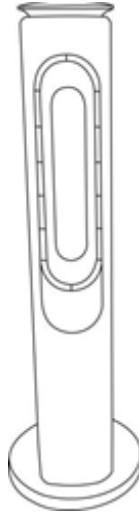


narte

**FANLI ISITICI
(Oda Isıtıcısı)**

**Model: NT-HCF200
Kullanım Kılavuzu**



CE

Değerli Müşterimiz

Öncelikle ürünümüzü satın aldığınız için teşekkür ederiz.

Bu kullanım kılavuzundaki tüm talimat ve uyarıları dikkatlice okuyunuz.

Bu kılavuz; ürününüzün güvenli kurulumu, kullanımı ve bakımı hakkında önemli bilgiler ve cihazınızdan en yararlı biçimde faydalanmak için gerekli uyarıları içermektedir.

Bu kılavuzu ilerde gerekli olduğunda kullanmak üzere ve kolay ulaşılabilir bir yerde saklayınız.

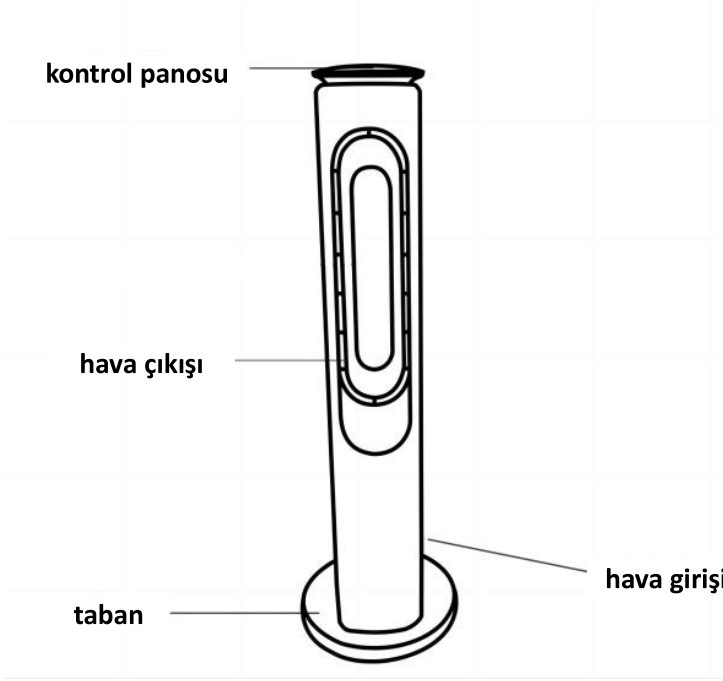
Üretici bu kitapçığın çeviri yada basımından kaynaklanan, cihazın hatalı kullanımından doğacak, insan, çevresine veya diğer malzemelere gelecek zararlardan sorumlu tutulamaz.

Bu ürünü kullanmadan önce lütfen bu kılavuzu dikkatle okuyun. İlerde başvurmak için bu kılavuzu saklayın.

DİKKAT

1. Bu ürün sadece iç mekan kullanımı için uygundur. Açık havada kullanmayın.
2. Bu ürünün toz, buhar veya gaz gibi aşındırıcı veya patlayıcı gazların üretilebileceği yerlerde kullanılması yasaktır.
3. Bu ürün, güvenliklerinden sorumlu kişilerin rehberliği veya yardımı altında güvenli bir şekilde kullanılmadığı sürece, fiziksel yeteneği zayıf, yavaş tepki veren veya zihinsel bozukluğu olan kişiler tarafından kullanılması yasaktır; gözetimsiz çocukların ve engelli kişilerin ürünü kullanması ve çocukların ürünle oynaması yasaktır;
4. Lütfen bu ürünün derecelendirme etiketi parametreleriyle aynı güç kaynağını kullanın ve güvenliği sağlamak için ulusal standartlardaki prizleri ayrı olarak kullanın.
5. Güç kablosu hasar görürse, tehlikeyi önlemek için, üreticinin profesyonelleri, bakım departmanı veya benzer departmanlar tarafından değiştirilmelidir.
6. Yanıkları önlemek için kullanırken hava çıkışına dokunmayın; hava girişini ve çıkışını kapatmak yasaktır, bu da makine performansını etkileyecek yüksek sıcaklık hatalarına ve hatta yangına neden olur.
7. Makine kullanılırken ateş kaynaklarından ve yanıcı maddelerden uzak tutulmalıdır.
8. Makine doğrudan elektrik prizinin altına yerleştirilmemelidir.
9. Uyarı: Tehlikeyi önlemek için ısıtıcının üzerini örtmeyin;
10. Bu makineyi gardırop ve dolaplarda kullanmak yasaktır; lütfen mobilya, perde ve diğer eşyalardan 50 santimetreden fazla uzak durun.
11. Isıtıcı küvet, fıskiye ve yüzme havuzu çevresinde kullanılmamalıdır.
12. Elektrik kesintisi, gözetimsiz veya uzun süreli kullanılmama durumunda, lütfen elektrik fişini çekmeden önce tüm düğmeleri kapatın.
13. Tehlikeyi önlemek için makinede herhangi bir değişiklik yapmayın. Makine bozulursa, lütfen yerel satış sonrası servis merkezine başvurun. Lütfen yerel satış sonrası servis merkeziyle iletişime geçin, kazaları önlemek için makineyi sökmeyin.

ÜRÜN YAPISI



TEKNİK PARAMETRELER

Ürün modeli: NT-HCF200

Nominal voltaj: 220-240V~

Nominal frekans: 50-60Hz

Isıtma gücü: 2000W

KULLANIM TALİMATI

1) Güç kablosunu prize takın, makine bekleme durumuna geçin, "AÇMA/KAPAMA" düğmesine basın, tüm makine çalışmaya başlar, dışarı soğuk hava gönderilir ve ilgili gösterge ışığı yanar, ekranda oda sıcaklığı görüntülenir, "AÇMA/KAPAMA" düğmesine tekrar basın. Tüm makine çalışmayı durdurur ve gösterge ışığı söner.

2) İlgili gösterge ışığı yanarken veya sönerken fan hızının seviyesini ayarlamak için **"SOĞUK"** düğmesine basın.

3) Tüm makine çalışırken, **"SICAK"** düğmesine basın, makine düşük seviye güçte çalışır, düşük seviye gösterge ışığı yanarken ve **"SICAK"** düğmesine tekrar basın, makine yüksek seviye güçte çalışır ve yüksek seviye gösterge ışığı yanar, **"SICAK"** düğmesine sürekli basın. Makine "düşük ısı - yüksek ısı - soğuk rüzgar" döngüsünde çalışır ve ilgili gösterge ışığı açık veya kapalıdır.

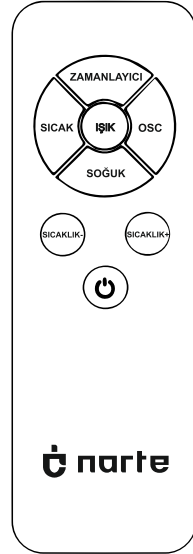
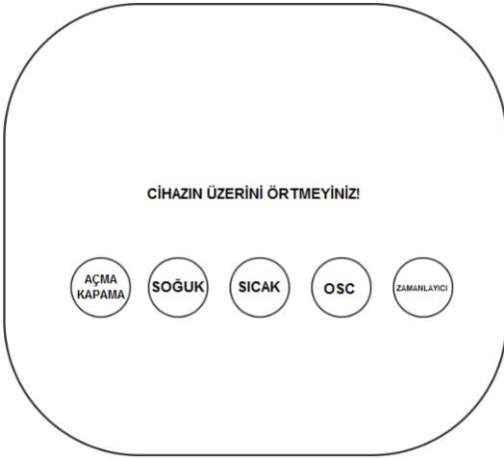
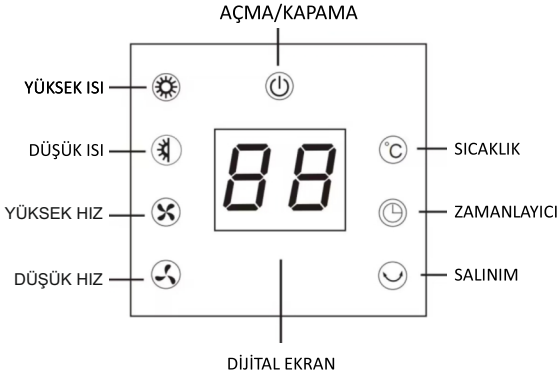
Not: Isıtma fonksiyonu çalışırken, fan daha düşük seviyede çalışır, **"SOĞUK"** düğmesi kilitlenir ve çalışmaz.

4) Güç açık durumdayken, **"OSC"** düğmesine bir veya daha fazla kez basın, osilasyon işlevi açılır veya kapanır ve ilgili gösterge ışığı yanar veya söner.

6) Güç açık durumdayken, **"Zamanlayıcı"** düğmesine basın, zamanlama işlevi açılır, dijital ekranda sayı görüntülenir, zamanlama gösterge ışığı yanar. Zamanlama süresi ayarlanabilir. Bu düğmeye sürekli basıldığında birikimli olarak ayarlanabilir. Dijital ekran "00-12" döngüsünü gösterir. zamanlama ayarlandıktan sonra, makine zamanlamalı kapanma durumuna girer. süre dolduktan sonra makine otomatik olarak kapanacak, tüm fonksiyonlar çalışmayı durduracak ve fanın kapanması 30 saniye gecikecektir.

Zamanlama ayarını iptal etme: Dijital ekranda "00" görüntülenene kadar **"Zamanlayıcı"** düğmesine sürekli basın. Dijital ekranın yanıp sönmeye durduğunda, zamanlama gösterge ışığı söner ve orijinal ayar zamanlama işlevi iptal edilir.

6) **Sıcaklık ayar fonksiyonu** (sadece uzaktan kumanda ile çalıştırma): Açılış durumunda, eklemek veya çıkarmak için "Sıcaklık+" düğmesine veya "Sıcaklık-" düğmesine basın, 15-40 derece arasında ayarlayabilirsiniz, her bastığınızda 1 derece artırın veya azaltın. Ayarlanan sıcaklık iç ortam sıcaklığından düşük olduğunda, ısıtma elemanı ısıtmaz ve ayarlanan sıcaklık iç ortam sıcaklığından yüksek olduğunda, ısıtma elemanı normal şekilde çalışır.



UZAKTAN KUMANDA KULLANIMI:

1. Uzaktan kumanda çantasını açtıktan sonra, pil kapağını çıkarın ve doğrudan kullanım için 2 adet No. 7 pil yerleştirin.
2. Uzaktan kumandayı kullanırken, uzaktan kumandanın ön bölümünün yayıcısı ürün üzerindeki alıcı pencere ile aynı hizada olmalıdır.
(Not: Alıcı penceresi gövdenin ön tarafında, düğmenin üzerinde bulunur)
3. Uzaktan kumanda normal olarak ürünün önünden yaklaşık 5 metre mesafede ve 30 derecelik bir aralıkta kullanılabilir.
4. Alıcı etkisini etkilememek için alıcı pencereye doğrudan güneş ışığı gelmesini önleyin.

5. arpma ve düşmeyi önlemek için lütfen uzaktan kumandayı güvenli bir şekilde saklayın.
6. Pili deęiřtirmeniz gerektięinde, lütfen řekilde gösterilen adımları izleyin. Pili yüklerken pil kutuplarına dikkat edin. Asla tersine çevirmeyin. (2 adet No.7 pil kullanın)
7. Makine uzun süre kullanılmayacaksa, uzaktan kumandanın zarar görmesini önlemek ve pilin alışmasını azaltmak için lütfen pili çıkarın ve kapatın.

DEPOLAMA VE BAKIM

1. Temizlemeden önce gücü kapatın ve fiřini çekin.
2. Ürün tamamen soęduktan sonra, dıř yüzeyi yumuřak bir bezle silin ve havalandırma deliklerini temizlemek için yumuřak bir fıra kullanın.
3. Temizlendikten sonra, ürün tamamen kuruyana kadar, elektrikle veya orijinal ambalajına konabilir ve uygun depolama için kuru ve havalandırılmıř bir yere yerleřtirilebilir.
4. Makinenin zarar görmesini önlemek için temizleme iřlemi sırasında doęrudan suyla durulamayın.
5. Ürünü silmek için tiner, toluen, asitli deterjan, alkol ve dięer kimyasal maddeleri kullanmaktan kaının.

Nakliye ile ilgili Bilgiler

- * Ürünün orijinal ambalajını saklayınız
- * Ürünü orijinal ambalajı ile taşıyınız, ambalaj üzerindeki taşıma iřaretlerine uyunuz.
Orijinal ambalajı yok ise;
- * Ürününüzün dıř yüzeylerine gelebilecek darbelere karřı önlem alınız. Üzerine aęır yük koymayınız.
- * Taşıma sırasında ürününüzü (üst taraf yukarı gelecek řekilde) yere paralel konumda tutunuz/yerleřtiriniz.

ENERJİ TASARRUFU İİN YAPILMASI GEREKENLER

Cihazı kullanmadıęınız zaman kapatın.

SORUN GİDERME		
NO.	SORUN	YÖNTEM
1	açılmıyor	a. Güç kablosunun fişinin prize takılı olup olmadığını kontrol edin b. Elektrik prizinde güç olup olmadığını kontrol edin c. Güç anahtarının AÇIK olup olmadığını kontrol edin d. Düşme anahtarının açık olup olmadığını kontrol edin
2	Makine kullanımdayken titreşim veya gürültü	a. Ürünün alt kısmının ve zeminin düz ve sabit olup olmadığını ve şasi tertibatının yerinde olup olmadığını kontrol edin b. Rüzgar türbininin hasarlı olup olmadığını kontrol edin
3	Uzaktan kumanda çalışmıyor.	a. Uzaktan kumanda gücü yetersiz, aynı özellikteki pili değiştirin b. Makinenin önünde tıkanmış bir nesne olup olmadığını kontrol edin
4	Sadece soğuk hava, ısı yok	a. Fonksiyonun ısıtmaya ayarlı olup olmadığını kontrol edin b. Termostatın bozulmasına neden olacak şekilde giriş ve çıkışın tıkalı olup olmadığını kontrol edin c. Fonksiyon, sıcaklık sigortasının atıp atmadığını kontrol etmek için uzun süre ısıtmadan ısıtma düzenine ayarlanır
5	Makine açıldığında hava çıkmıyor	a. Bilgisayar kartının hasarlı olup olmadığını kontrol edin b. Motor sıcaklık sigortasının atıp atmadığını kontrol edin c. Rüzgar türbininin takılıp takılmadığını kontrol edin
6	Anahtar çalışmıyor	a. Dahili kablolanmanın doğru olup olmadığını kontrol edin b. Bilgisayar kartı tristörünün kalay kısa devresine bağlı olup olmadığını veya hasarlı olup olmadığını kontrol edin
7	Hava hacmi çok düşük	a. Rüzgar türbininin hasarlı olup olmadığını kontrol edin b. Kondansatörün zayıflatılmış olup olmadığını kontrol edin c. Güç kaynağının yetersiz olup olmadığını kontrol edin
8	Makine patlaması	a. Kısa devreye neden olan yanlış sıfır kablo bağlantısı b. PTC yüzeyinin kısa devreye neden olan iletken kokuyu soluması
9	Salınım düzgün değil	a. Gövde tertibatının yerinde olduğunu kontrol edin b. Senkron kovanın kayar yuvadan çıkıp çıkmadığını kontrol etmek için tüm makineyi sallayın

BERTARAF ETME

Bu cihaz, Atık Elektrikli ve Elektronik Cihazlar (WEEE) hakkındaki 2012/19/EU Avrupa Birliđi Yönergesine uygun biçimde işaretlenmiştir. AEEE, hem kirletici maddeleri (bunlar çevre üzerinde olumsuz etkilere neden olabilir) hem de temel bileşenleri (bunlar yeniden kullanılabilir) içerir. Bu cihazı hurdaya ve çöpe atmadan önce, çevreye ve insan sağlığına karşı potansiyel negatif sonuçlarını engellemeniz gerekmektedir. Tüm kirleticilerin düzgün bir şekilde bertaraf edilmesi ve atılması ve tüm malzemelerin geri kazanılıp ve dönüştürülmesi için AEEE'nin özel işlemlere tabi tutulması önemlidir. Kişiler, AEEE'nin bir çevre sorununa dönüşmemesini sağlamakta önemli bir rol üstlenir; bazı basit kuralların izlenmesi gerekir:

- AEEE'lere ev atıkları olarak davranılmamalıdır.
- AEEE'ler, belediye veya kayıtlı şirketler tarafından yönetilen ilgili toplama noktalarına teslim edilmelidir. Pek çok ülkede, büyük AEEE'ler için evden toplama hizmeti verilir.
- Yeni bir cihaz satın aldığınızda, eskisi satıcıya verilebilir ve satıcı yeniteslim ettiđi cihaz başına bir adet olmak üzere ücretsiz olarak bu cihazı teslim alabilir, bunun için alınacak ekipmanın teslim edilen ekipman ile aynı türden ve aynı fonksiyonlara sahip olması gerekir. Ürün üzerindeki bu sembol, ürünün ev atığı olarak değerlendirilmemesini, elektrik elektronik atık toplama yerlerine teslim edilmesini uyararak amaçlıdır. Ürünün imha işlemi yerel çevre yönetmeliklerine uygun olarak yapılmalıdır.



AEEE YÖNETMELİĞİNE UYGUNDUR.

UYARI!

Ürünlerimizde sürekli iyileştirmeler yaptığımızdan, teknik özellikleri bildirimde bulunmaksızın deđiştirme hakkımızı saklı tutarız.

Bu belgedeki hatalardan veya teknik ya da editoryal eksikliklerden sorumlu deđiliz.

Üretim Yeri : CIXI PENG XIANG ELECTRICAL APPLIANCE CO., LTD

Nan Yuan village, Fuhai Town, Cixi, Zhejiang, China

İL	İLÇE	SERVİS ÜNVANI	YAZIŞMA ADRESİ	TELEFON:
AFYONKARAHİSAR	MERKEZ	MIRAY ELEKTRONİK-HALLİ UYSAL	DÜMLÜPİNAR MAH. MEHMET ALI PAŞA CAD. NO:16/48-TUĞRA APT. B2 BLOK/B	0 553 132 24 44
	MERKEZ	OSMAN AKIN AKIN ELEKTRONİK	DÜMLÜPİNAR MH BAYBURTLU YZB AGAH CD BAYKENTLER APT NO:15	0 272 215 80 01
	MERKEZ	UYSAL ELEKTRONİK-MEVLÜT UYSAL	DÜMLÜPİNAR MAH. ATATÜRK CAD. NO:23/C-	0 553 132 24 44
EDİRNE	MERKEZ	MUTLU YILMAZ DESTEK PARK BİLİŞİM	KASIMPAŞA MH. GAZİĞÖL CD. NO:115/B	0 272 212 15 05
	MERKEZ	İÇCAN BİLİŞİM BİLGİSAYAR ELEKTRONİK İNŞAAT TİCARET VE SANAYİ LİMİTED ŞİRKETİ	SABUNİ MAH. TAHMİS SOK. NO:9	0 284 214 18 58
ERZİNCAN	MERKEZ	GARANTİ TAMİR SERVİSİ-ORHAN SİTKİ KIRMACI	İNÖNÜ MH. 17 SK. NO:15/A	0 446 214 89 96
	MERKEZ	GÜNEŞ TEKNİK-SEBAHATTİN GÜNEŞ	HOCABEY MAHALLESİ 1008 SOK. NO: 17 A/-	0 552 500 52 24
	MERKEZ	KARADENİZ MAKİNA-YUNUS BALCI	İNÖNÜ MAHALLESİ İZZET PAŞA CADDESİ No : 32/-	0 446 223 75 08
GAZİANTEP	ŞEHİTKAMİL	ATAK BİLGİSAYAR-SERDAR ÇELİK	İNÇİLİPİNAR MAH.GAZİMUHTARPAŞA BUL. NO:26/B	0 342 215 01 23
	ŞEHİTKAMİL	YUSUF FUAT ÖZDAMAR MF ELEKTRONİK GÜÇ SİSTEMLERİ	Mücahitler Mahallesi 52019 Nolu Sokak A Blok (Sahveli Apt)Slt.No:16 B/1	0 342 220 25 15
İSTANBUL	FATİH	VATAN TEKNİK SERVİS HİZMETLERİ TİCARET LTD. ŞTİ.	AKŞEMSEDDİN MAHALLESİ HALICILAR CADDESİ NO:90/B	0 212 521 28 48
KAHRAMANMARAŞ	DÜLKADİROĞLU	BİLİRLER BİLİŞİM KIRTASİYE TEKNOLOJİ İNŞAAT VE PER. HİZ. TİCARET LTD. ŞTİ.	İSMETPAŞA MAH. HÜKÜMET BULV. NO:37/A	0 344 221 14 27
	DÜLKADİROĞLU	HALLİ KARATAŞ	YENİ ŞEHİR MAH. 74008. SK. NO: 7B	0 344 123 45 67
	ÖNİKİŞUBAT	DATA TEKNİK-MALİK GÜÇKÖRAN	GAYBERİ MAHALLESİ ALI SEZAL BULVARI No : 37 D/-	0 344 123 45 67
	ÖNİKİŞUBAT	GÖKAY SOĞUTMA-AHMET GÖÇEBE	HAYRULLAH MAHALLESİ SANDALZADE BULVARI No:13 B/-	0 344 221 13 36
	ÖNİKİŞUBAT	KM BİLİŞİM ELEKTRONİK KIRTASİYE TEMİZLİK OYUNCAK EĞİTİM SAN. VE TİC. LTD.ŞTİ.	AKÇAKOYUNLU MAH. NUR SULTAN NAZARBAVEY BUL. NO: 49B	0 344 223 70 07
KASTAMONU	ÖNİKİŞUBAT	TEKNO SERHATÖĞLU BİLGİSAYAR SANAYİ VE TİCARET	HAYRULLAH MAH. 33029. SK. PIRLANTA APT BLOK NO: 2C	0 344 225 69 34
	MERKEZ	MUSTAFA BAYRAKTAR	İSADIVANLI MAH. SARAYLTI CAD. - NO:27/B	0 344 223 49 71
KAYSERİ	MERKEZ	KASELSAN KASTAMONU ELEKTRONİK SAN.VE TİC. LTD. ŞTİ.	TOPÇUOĞLU MAH.KUYUMCULARBAŞI SOK. NO:12	0 366 214 19 92
	MERKEZ	UZMANLAR TEKNİK İSİ. SOĞUTMA SİSTEMLERİ-FATİH KEŞİM	AKTEKKE MAHALLESİ FAKÜLTE SOK. NO:6 A/-	0 366 215 37 86
KIRŞEHİR	MERKEZ	AR-TEK RAMAZAN ALTUNTAŞ	HUNAT MAHALLESİ ZENNECI SOKAĞI NO:14 İ/-	0 352 221 37 47
	KOCAŞİAN	ARTİM SATIŞ SONRASI HİZ. BİL. DAN. SAN.VE TİCARET LİMİTED ŞİRKETİ	SAHABİYE MAH. OTAK SK. GÜLLUBAHCİ İŞ MERKEZİ BLOK NO:23 İÇ KAPI: 4	0 533 198 96 84
	MELİKGAZI	SEÇKİN TEKNİK-ÜMİT GÜN	CAMIKEBİR MAHALLESİ SAKAR SOK. NO: 16 B/-	0 553 078 45 37
ŞANLIURFA	MERKEZ	GARANTİ SOĞUTMA RAMAZAN ERİK	MEDRESE MAH. METİN GÖBANOĞLU SOK.ADALI APT. NO:21 10	0 386 213 54 08
TEKİRDAĞ	MERKEZ	M.SAIT TURAP-TURAP İŞ	BAHÇELİEVLER MAH. 1. SOK. GÜLLÜOĞLU APT. NO:9/ E	0 414 312 60 56
TRABZON	MERKEZ	İZMİR ELEKTRONİK SOSYAL HİZMETLER PAZARLAMA VE SANAYİ TİCARET	HÜSEYİN PEHLİVAN CAD. DEMİR SK. N:35/1-	0 282 260 10 10
UŞAK	MERKEZ	KALYON SOĞUTMA NUH KALYON	GÜLBAHARHATUN MAH. MUMCULAR SOKAĞI NO:17/C	0 462 223 47 62
	MERKEZ	ADEN ÇINAR	KÖME MAH. ÇAMLI SOK. NO:19/B	0 850 762 81 25
	MERKEZ	ASSOS-SELİM ÇELİKDEMİR	İSLİCE MAH ANNAÇ SOK NO:8/A	0 276 2223 68 13
		YEDİVEREN BİLİŞİM BİLGİSAYAR ELEKTRONİK LİMİTED ŞİRKETİ	DURAK MAHALLESİ GAZİ BULVARI NO: 91/203	0 555 3132 24 44

Müşteri Destek Hattı
0 (850) 762 81 25

- 1)Garanti süresi, malın teslim tarihinden itibaren başlar ve 2 yıldır.
- 2)Malın tanıtma ve kullanma kılavuzunda gösterildiği şekilde kullanılması ve **Ü narTE**'nin yetkili kıldığı servis çalışanları dışındaki şahıslar tarafından bakım, onarım veya başka bir nedenle müdahale edilmemiş olması şartıyla, malın bütün parçaları dahil olmak üzere tamamını; malzeme, işçilik ve üretim hatalarına karşı malın teslim tarihinden itibaren yukarıda belirtilen süre kadar garanti eder.
- 3)Malın ayıplı olduğunun anlaşılması durumunda tüketici, 6502 sayılı Tüketicinin Korunması Hakkında Kanunun 11 inci maddesinde yer alan;
a-Sözleşmeden dönme,
b-Satış bedelinden indirim isteme,
c-Ücretsiz onarılmasını isteme,
ç-Satılanın ayıpsız bir misli ile değiştirilmesini isteme, haklarından birini kullanabilir
- 4)Tüketicinin bu haklardan ücretsiz onarım hakkını seçmesi durumunda satıcı; işçilik masrafı, değiştirilen parça bedeli ya da başka herhangi bir ad altında hiçbir ücret talep etmeksizin malın onarımını yapmak veya yaptırmakla yükümlüdür. Tüketici ücretsiz onarım hakkını üretici veya ithalataçya karşı da kullanabilir. Satıcı, üretici ve ithalataçı tüketicinin bu hakkını kullanmasından müteselsilen sorumludur.
- 5)Tüketicinin, ücretsiz onarım hakkını kullanması halinde malın;
 - Garanti süresi içinde tekrar arızalanması,
 - Tamiri için gereken azami sürenin aşılması,
 - Tamirinin mümkün olmadığı, yetkili servis istasyonu, satıcı, üretici yada ithalataçı tarafından bir raporla belirlenmesi durumlarında;tüketici malın bedel iadesini, ayıp oranında bedel indirimini veya imkân varsa malın ayıpsız misli ile değiştirilmesini satıcıdan talep edebilir. Satıcı, tüketicinin talebini reddedemez. Bu talebin yerine getirilmemesi durumunda satıcı, üretici ile ithalataçı müteselsilen sorumludur.
- 6)Malın tamir süresi 20 iş gününü geçemez. Bu süre garanti süresi içinde mala ilişkin arızanın yetkili servis istasyonuna veya satıcıya bildirim tarihi, garanti süresi dışında ise malın yetkili servis istasyonuna teslim tarihinden itibaren başlar. Malın arızasının 10 iş günü içerisinde giderilmesini halinde, üretici veya ithalataçı; malın tamiri tamamlanıncaya kadar, benzer özelliklere sahip başka bir malı tüketicinin kullanımına tahsis etmek zorundadır. Malın garanti süresi içerisinde arızalanması durumunda, tamirde geçen süre garanti süresine eklenebilir.
- 7)Malın kullanma kılavuzunda yer alan hususlara aykırı kullanılmasından kaynaklanan arızalar garanti kapsamı dışındadır.
- 8)Tüketici, garantiden doğan haklarının kullanılmasını ile ilgili olarak çıkabilecek uyumsuzluklarda yerleşim yerinin bulunduğu veya tüketici işleminin yapıldığı yerdeki Tüketici Hakem Heyetine veya Tüketici mahkemesine başvurabilir.
- 9)Satıcı tarafından bu Garanti Belgesinin verilmemesi durumunda, tüketici Gümrük ve Ticaret Bakanlığı Tüketicinin Korunması ve Piyasa Gözetimi Genel Müdürlüğüne başvurabilir.

Kullanım Hataları ve Garanti ile İlgili Dikkat Edilmesi Gereken Hususlar:

Aşağıda belirtilen sorunların giderilmesi ücret karşılığında yapılır. Bu durumlar için garanti şartları uygulanmaz;

- 1)Kullanım hatalarından kaynaklanan hasar ve arızalar,
- 2)Malın tüketiciye tesliminden sonraki yükleme, boşaltma, taşıma vb. sırasında oluşan hasar ve arızalar,
- 3)Malın kullandığı yerin elektrik, su, vb. şebekesi ve/veya altyapısı kaynaklı meydana gelen hasar ve arızalar,
- 4)Doğal olayların ve yangın, su baskını vb. kaynaklı meydana gelen hasar ve arızalar,
- 5)Malın tanıtma ve kullanma kılavuzlarında yer alan hususlara aykırı kullanılmasından kaynaklanan hasar ve arızalar,
- 6)Malın, 6502 sayılı Tüketicinin Korunması Hakkındaki Kanununda tarif edilen şekli ile ticari veya mesleki amaçlarla kullanımı durumunda ortaya çıkan hasar ve arızalar, Mala yetkisiz kişiler tarafından bakım, onarım veya başka bir nedenle müdahale edilmesi durumunda mala verilmiş garanti sona erecektir.

Tüketici Hizmetleri:

Aşağıdaki önerilere uymanızı rica ederiz.

- 1.Ürününüzü aldığımızda Garanti belgesini Yetkili Satıcınıza onaylatırınız.
- 2.Ürününüzü kullanma kılavuzu esaslarına göre kullanınız.
- 3.Ürününüz ile ilgili hizmet talebiniz olduğunda Çağrı merkezi numaramızdan Müşteri hizmetlerine başvurunuz.
- 4.Ürününüzle ilgili yetkili servis istasyonlarımıza ulaşmak için web sitemizi ziyaret edebilir veya müşteri hizmetlerini arayabilirsiniz.
- 5.Ürünün kullanım ömrü: 10 yıldır. (Ürünün fonksiyonunu yerine getirebilmesi için gerekli yedek parça bulundurma süresi).

DANIŞMA HATTI NUMARASI: 0850 762 81 25

Üretici veya İthalatçı Firmanın;

Unvanı: LMA Ev Gereçleri Tic. Ltd. Şti.

Adresi: Barbaros Mh. Lale Sk. Ağaoğlu My Office
No:2/13 Ataşehir İstanbul Türkiye

Telefonu: 0850 762 81 25

Faks:

Web adresi: www.lma-home.com.tr

GENEL MÜDÜR



Satıcı Firmanın:

Unvanı:

Adresi:

Telefonu:

Faks:

E-posta:

Malin;

Markası: NARTE

Cinsi: FANLI ISITICI (Oda Isıtıcısı)

Modeli: NT-HCF200

Seri No:

Garanti Süresi: 2 Yıl

Azami Tamir Süresi: 20 İş Günü

Fatura Tarih ve Sayısı:

Teslim Tarihi ve Yeri:

Yetkilinin İmzası:

Firmanın Kaşesi:

Bu bölümü, ürünü aldığımız Yetkili Satıcı imzalayacak ve kaşeleyecektir.